






Bab 1: Kenalkan (A)

Reading

Read the texts below. Answer the questions either in Indonesian or in English.

1		Selamat sore. Perkenalkan. Nama saya Taufik. Umur saya 12 tahun Saya merasa haus.
2		Selamat Sore. Perkenalkan. Nama saya Klistri. Umur 11 tahun. Saya merasa lelah.
3		Selamat Sore. Nama saya Sigit. Umur 13 tahun. Saya merasa sakit.
4		Halo. Selamat pagi. Nama saya Devi. Saya suka boneka. Saya kelas 3. Saya merasa gembira.
5		Nama saya Uma. Umur saya 9 tahun. Saya merasa baik-baik saja.

Bab 1: Kenalkan (A)






Pertanyaan

1. Siapa merasa sakit?
2. Siapa merasa lelah?
3. Siapa merasa baik-baik saja?
4. Siapa merasa gembira?
5. Berapa umur Sigit?
6. Berapa umur Klistri?
7. Devi kelas berapa?
8. Berapa umur Uma?
9. Berapa umur Taufik?
10. Devi suka apa?

Bab 1: Kenalkan (a)

Listening




Listen to the DVD carefully. Fill the blank spaces with the correct words.

1		Selamat sore. Perkenalkan. Nama saya Taufik. Umur saya tahun Saya merasa
2		Selamat Sore. Perkenalkan. Nama saya Klistri. Umurtahun. Saya merasa
3		Selamat Sore. Nama saya Sigit. Umurtahun. Saya merasa
4		Halo. Selamat pagi. Nama saya Devi. Saya suka boneka. Saya kelas..... Saya merasa.....
5		Nama saya Uma. Umur saya tahun. Saya merasa.....




Bab 1: Kenalkan (A)

Writing

Write a simple introduction for each of the pictures. Include greetings, name, age and how they feel.

Nomer	Gambar	Perkenalan.
1	 Sigit	<p>.....</p> <p>.....</p> <p>.....</p> <p>.....</p>
2	 Taufik	<p>.....</p> <p>.....</p> <p>.....</p> <p>.....</p>
3	 Devi	<p>.....</p> <p>.....</p> <p>.....</p> <p>.....</p>

Bab 1: Kenalkan (A)

4	 <p>Klistri</p>	<p>.....</p> <p>.....</p> <p>.....</p> <p>.....</p>
5	 <p>Aldi</p>	<p>.....</p> <p>.....</p> <p>.....</p> <p>.....</p>
6	 <p>Uma</p>	<p>.....</p> <p>.....</p> <p>.....</p> <p>.....</p>

Bab 2: Aldi dan keluarganya

Listening

Listen to the DVD for information about Aldi's family (name, age, occupation, etc).

Write this information under "informasi". Then write sentences based on the information.

No	Anggota Keluarga	Informasi	Kalimat
1		• • • •
2		• • • •
3		• • • •
4		• • • •

Bab 4: Aldi dan Keluarganya

Read the text below carefully. Then answer the questions.

Aldi dan Keluarganya

Selamat siang. Kenalkan. Nama saya Aldi. Saya berasal dari Indonesia. Saya tinggal di desa kecil di Yogyakarta, Indonesia. Saya berumur empat belas tahun.

Saya bersekolah di SMP kelas dua. Saya baru selesai sekolah. Sekarang saya mau pulang ke rumah.

Ini keluarga saya. Di keluarga saya ada empat orang, yaitu...ayah saya... ibu saya... bibi saya... dan saya sendiri.

Ini ayah saya. Ayah saya bernama Kusnadi. Umur dia empat puluh empat tahun. Dia bekerja di sebuah perusahaan mebel. Setiap hari, ayah saya pergi bekerja naik sepeda motor. Di waktu luang, ayah saya suka bekerja di kebun.

Ini ibu saya. Ibu saya bernama Eri. Umur dia tiga puluh tujuh tahun. Dia ibu rumah tangga. Dia bekerja di rumah.

Ini bibi saya. Nama bibi saya Rina. Umur dia tiga puluh satu tahun. Dia bekerja sebagai guru. Dia sering membantu saya belajar. Saya tidak punya kakak atau adik.

Pertanyaan-pertanyaan.

1. Berapa umur Aldi?

.....

2. Di mana dia tinggal?

.....

3. Berapa orang dalam keluarga Aldi?

.....

4. Berapa saudara Aldi?

.....

5. Apa pekerjaan ayah Aldi?

.....

6. Siapa nama ayah Aldi?

.....

Bab 4: Aldi dan Keluarganya

7. Dia melakukan apa di waktu luangnya?

.....

8. Siapa nama ibu Aldi?

.....

9. Berapa umur ibu Aldi?

.....

10. Siapa Rina?

.....

11. Berapa umur Rina?

.....

12. Rina bekerja sebagai apa?

.....

Bab 4: Kenalkan (B)

Reading

Read the text below carefully. Then answer the questions below.

Halo. Nama saya Aning. Umur saya tiga puluh tiga tahun. Saya suka nonton sinetron dan makan mi.

Selamat Pagi. Nama saya Maryam. Umur saya delapan belas. Saya bekerja menjaga anak ini...guna mendapatkan uang.

Selamat pagi. Nama saya Ibu Sri Lestari. Umur saya lima puluh lima tahun. Saya bekerja sebagai guru.

Halo, selamat pagi. Nama saya Endarto. Umur saya tiga puluh lima tahun. Saya bekerja sebagai tukang ojek.

Nama saya Andi Wibowo. Umur saya tiga puluh empat tahun. Hobi saya bulu tangkis, sama sepak bola... sama begadang!

1. Siapa bekerja sebagai penjaga anak?
2. Berapa umur Aning?
3. Apa kesukaan Aning?
4. Berapa umur Ibu Sri Lestari?
5. Apa pekerjaan Endarto?
6. Berapa umur Maryam?
7. Siapa suka begadang dan main badminton?
8. Berapa umur Endarto?
9. Siapa bekerja sebagai guru?
10. Berapa umur Andi?

Bab 6: Musim Hujan

Reading

Read the text below carefully. Then answer the questions below.

Musim Hujan

Ada dua musim di Indonesia, musim kemarau dan musim hujan. Saat ini sedang musim hujan. Hampir setiap hari hujan turun. Langit mendung dan agak gelap. Kadang-kadang ada juga petir. Waduh! Menakutkan sekali!

Banyak orang di Indonesia naik sepeda motor. Setiap musim hujan, banyak dari mereka yang sering kehujanan. Ada juga orang yang naik sepeda sambil membawa payung.

Musim hujan adalah musim yang berguna bagi petani...karena para petani perlu banyak air untuk menanam padi. Tapi kalau hujan turun lama sekali, kadang-kadang terjadi banjir... dan, ini sering merugikan.

Saya suka musim hujan karena pada malam hari, saya bisa mendengar suara kodok.

1. Ada berapa musim di Indonesia?

.....

2. Apakah hujan turun setiap hari saat musim hujan?

.....

3. Mengapa hujan berguna bagi petani?

.....

4. Kapan hujan juga bisa merugikan?

.....

5. Mengapa Aldi suka musim hujan?

.....

Bab 6: Musim Hujan

Sambil

Sambil is equivalent to “while”. In Indonesian it is used when someone is doing two activities at the same time.

Example: Dia naik sepeda motor **sambil** membawa payung.

He rode his motor bike **while** carrying an umbrella.

duduk-duduk	makan gorengan/kue	nonton TV	tidur
minum teh panas	membaca majalah	main game	bermain air di luar
memasak	mendengar musik	ngobrol	belajar

Write 5 sentences using “sambil”. Use the verbs from the box above.

1.
2.
3.
4.
5.

Bab 6: Musim Hujan

Ask 5 of your classmates what they like doing when it's raining. Record their answer in the space provided.

Contoh: Q :Kamu suka melakukan apa saat hujan turun?

What do you like doing when it's raining?

A: Saya suka **duduk-duduk** di sofa saat hujan turun.

I like sitting on the sofa when it's raining.

1	Q: Kamu suka melakukan apa saat hujan turun? A:
2.	Q: Kamu suka melakukan apa saat hujan turun? A:
3.	Q: Kamu suka melakukan apa saat hujan turun? A:
4.	Q: Kamu suka melakukan apa saat hujan turun? A:
5.	Q: Kamu suka melakukan apa saat hujan turun? A:

You may use one of the words below to answer the question.

duduk-duduk	makan gorengan/kue	nonton TV	tidur
minum teh panas	membaca majalah	main game	bermain air di luar

Bab 8: Ayo Memasak!

Reading

Read the text carefully. Then answer the questions.

Ayo Memasak!

Ibu memasak nasi goreng. Kalian ingin belajar membuat nasi goreng ála ibu saya?

Lihat caranya...Bumbu-bumbunya ...daging ayam, diiris kecil. Sayur-sayuran diiris kecil. Cabe dihaluskan. Bawang merah diiris. Bawang putih diiris...dan tentu, sepiring nasi. Ada juga telur digoreng, dan mentimun.

Panaskan minyak goreng secukupnya. Kemudian masukkan bawang merah dan bawang putih. Goreng sampai layu dan harum. Masukkan cabe halus, aduk-aduk dan goreng sampai harum juga.

Setelah itu, masukkan ayam dan sayuran. Aduk rata. Setelah ayam matang, masukkan nasi...dan kecap manis. Masukkan juga garam secukupnya...sesuai selera. Aduk-aduk sampai rata. Cicipi...tambah garam jika kurang asin.

Setelah nasi dan bumbu-bumbu tercampur rata, panas, dan matang...angkat dan hidangkan. Tambahkan telur goreng, dan mentimun. Selamat mencoba!

Questions:

1. What ingredients do you need to make fried rice?

List the ingredients below.

- | | |
|---------|---------|
| a. | i. |
| b. | j. |
| c. | k. |
| d. | l. |
| e. | m. |
| f. | n. |
| g. | o. |
| h. | p. |

Bab 8: Ayo Memasak!

Active verbs

Many active verbs start with the prefix “me-“. Find all me-verbs in the text and write your findings below.

1.
2.
3.

Passive Verbs

Most passive verbs start with the prefix “di-“.

Find all the passive verbs in the text and write your findings below.

1.
2.
3.

Change these sentences into passive sentences.

1. Ibu memasak nasi goreng.
.....
2. Ibu membuat telur dadar.
.....
3. Ibu menghaluskan bumbu-bumbu.
.....
4. Ibu mengiris cabe.
.....
5. Ibu menggoreng nasi.
.....

Bab 8: Ayo Memasak!

Listening

Listen to the DVD carefully. Fill the blank spaces with the correct words.

Ayo Memasak

Ibu memasak nasi goreng. Kalian ingin belajar membuat nasi goreng ála ibu saya?

1caranya...Bumbu-bumbunya ...daging ayam, diiris kecil. Sayur-sayuran diiris kecil. Cabe dihaluskan. Bawang merah diiris. Bawang putih diiris...dan tentu, sepiring nasi. Ada juga telur digoreng, dan mentimun.

2.....minyak goreng secukupnya. Kemudian 3.....bawang merah dan bawang putih. 4.....sampai layu dan harum. 5.....cabe halus, 6.....dan 7.....sampai harum juga.

Setelah itu, 8.....ayam dan sayuran. 9.....rata. Setelah ayam matang, 10.....nasi...dan kecap manis. Masukkan juga garam secukupnya...sesuai selera. Aduk-aduk sampai rata. 11.....12.....garam jika kurang asin.

Setelah nasi dan bumbu-bumbu tercampur rata, panas, dan matang..13..... dan 14..... 15..... telur goreng, dan mentimun. Selamat mencoba!

Bab 8: Ayo Memasak!

Read the text carefully. Underline all the command words used in the text.

Ayo Memasak

Ibu memasak nasi goreng. Kalian ingin belajar membuat nasi goreng ála ibu saya?

Lihat caranya...Bumbu-bumbunya ...daging ayam, diiris kecil. Sayur-sayuran diiris kecil. Cabe dihaluskan. Bawang merah diiris. Bawang putih diiris...dan tentu, sepiring nasi. Ada juga telur digoreng, dan mentimun.









Panaskan minyak goreng secukupnya. Kemudian masukkan bawang merah dan bawang putih. Goreng sampai layu dan harum. Masukkan cabe halus, aduk-aduk dan goreng sampai harum juga.

Setelah itu, masukkan ayam dan sayuran. Aduk rata. Setelah ayam matang, masukkan nasi...dan kecap manis. Masukkan juga garam secukupnya...sesuai selera. Aduk-aduk sampai rata. Cicipi...tambah garam jika kurang asin.

Setelah nasi dan bumbu-bumbu tercampur rata, panas, dan matang...angkat dan hidangkan. Tambahkan telur goreng, dan mentimun. Selamat mencoba!

Bab 10: Di Pasar

Harga buah-buahan di pasar

1	 <p>Durian sebuah Rp 35.000</p>	6	 <p>Duku sekilo Rp 8.000</p>
2	 <p>Salak sekilo Rp 7.000</p>	7	 <p>Manggis sekilo Rp 9.000</p>
3	 <p>Srikaya sekilo Rp 6.500</p>	8	 <p>Semangka sekilo Rp 5.000</p>
4	 <p>Rambutan sekilo Rp 7.000</p>	9	 <p>Klengkeng sekilo Rp 6.000</p>
5	 <p>Pisang sisisir Rp 4.000</p>	10	 <p>Jeruk sekilo Rp 15.000</p>

Bab 10: Di Pasar

Task 1. Have a look at the fruit price in Indonesia. Answer the questions below.

1. Buah apa yang paling murah?

.....

2. Berapa harga sebuah durian? Berapa dalam dollar Australia?

.....

3. Berapa harga duku?

.....

4. Buah apa yang berharga sama?

.....

5. Buah apa yang paling mahal?

.....

Task2. Have a look at the fruit price in Indonesia. Write “benar” if the statement is correct or “salah” if the statement is incorrect.

1. Harga jeruk lebih mahal daripada harga duku.

2. Durian adalah buah yang paling mahal.

3. Harga pisang lebih murah daripada harga semangka.

4. Harga pisang paling murah di pasar.

5. Harga rambutan semurah harga salak.

6. Harga semangka lebih mahal daripada harga rambutan.

7. Harga duku sama dengan harga manggis.

8. Harga klengkeng lebih murah daripada harga rambutan.

9. Harga jeruk lebih murah daripada durian tapi lebih mahal daripada harga srikaya.

10. Harga duku lebih mahal daripada harga manggis.

Bab 11: Buah-buahan di Indonesia

Step 1. Write the name of each fruit in Indonesian, underneath each picture.

Step 2. Write the name of the fruit to complete the question in each box.

Step 3. Go around the class and ask your friends if they like the fruit mentioned or not.

Step 4. Record their answer.





Note: Apakah kamu suka.....?

Do you like.....?






Ya , saya suka. (Yes, I do)

or

Tidak, saya tidak suka. (No, I don't)

	Nama Buah-buahan	Tanya jawab
1		<p>Apakah kamu suka.....?</p> <p>.....</p>
2		<p>Apakah kamu suka.....?</p> <p>.....</p>
3		<p>Apakah kamu suka.....?</p> <p>.....</p>
4		<p>Apakah kamu suka.....?</p> <p>.....</p>

Bab 11: Buah-buahan di Indonesia

5		<p>Apakah kamu suka.....?</p> <p>.....</p>
6		<p>Apakah kamu suka.....?</p> <p>.....</p>
7		<p>Apakah kamu suka.....?</p> <p>.....</p>
8		<p>Apakah kamu suka.....?</p> <p>.....</p>
9		<p>Apakah kamu suka.....?</p> <p>.....</p>

Bab 11: Buah-buahan Indonesia





Instructions

Pick two words from the list below that describes each fruit, and write them in the box labelled ciri-ciri (characteristics).



Write sentences, naming the fruit, its characteristics and whether you like the fruit or not.

The first row has been done for you as a guide.

- | | | | |
|------------------------------|-------------------|----------------------|---------------|
| berduri | manis | berbau | asam |
| berambut | tidak enak | enak | pahit |
| berkulit seperti ular | sehat | berkulit ungu | renyah |

	Nama-nama buah	Ciri-ciri	Kalimat
1		berduri berbau	Ini durian. Durian berduri dan berbau. Saya tidak suka makan durian.
2	
3	
4	

Bab 11: Buah-buahan Indonesia

5	
6	
7	
8	
9	
10	

Bab 12: Memanjat Pohon

Memanjat Pohon

Apakah kamu bisa memanjat pohon? Hampir semua anak di desa saya bisa memanjat pohon. Ini Edi. Dia memanjat pohon untuk memetik buah... atau memotong dahan pohon, untuk mengambil daunnya. Edi sedang memanjat pohon untuk memetik rambutan. Dia memakai bambu untuk memetik rambutan yang tinggi. Lihat! Di sini Edi sedang memanjat pohon nangka sambil membawa arit di tangan.

Dia juga memotong dahan sambil berdiri di atas sebuah dahan. Aduh! Apakah dia tidak takut jatuh? Dia berani sekali ya? Dia benar-benar pintar memanjat. Daun nangka ini untuk makanan kambing.

Task 1. Comprehension questions.

1. Siapa yang memanjat pohon?

.....

2. Mengapa Edi memanjat pohon?

.....

3. Edi membawa apa saat memanjat pohon?

.....

4. Edi memotong dahan nangka. Untuk apa daun nangka itu?

.....

Task 2. Read the text carefully. List all the *me*-verbs in the space provided.

Then change them into *di*-verbs.

	Me-verbs	Di-verbs
1
2
3
4
5
6

Bab 12: Memanjat Pohon

Task 3. Match the Indonesian verbs below with the correct English meaning.

- | | |
|--------------|--------------------|
| 1. memanjat | a. to take /to get |
| 2. memetik | b. to use |
| 3. memotong | c. to pick |
| 4. mengambil | d. to climb |
| 5. membawa | e. to cut |
| 6. memakai | f. to carry |

Task 4. Change these sentences below into passive.

1. Edi **memanjat** pohon nangka.

.....

2. Dia **memetik** rambutan.

.....

3. Edi juga **memotong** dahan nangka.

.....

4. Adik Edi **mengambil** daun nangka untuk makanan kambing.

.....

5. Edi **membawa** arit di tangannya.







.....

6. Edi **memakai** bambu untuk memetik rambutan.

.....

Bab 13: Kenalkan (C)

Listen to the DVD for information about these people. Write the information in the space provided.

1		Nama:..... Umur:..... Asal:..... Hobi:.....	4		Nama:..... Asal:..... Tempat tinggal:.....
2		Nama:..... Asal:..... Tempat tinggal:..... Jurusan:.....	5		Nama:..... Umur:..... Tempat tinggal:..... Jurusan:.....
3		Nama:..... Asal:..... Tempat tinggal:..... Jurusan:.....	6		Nama:..... Umur:..... Tempat tinggal:..... Hobi:..... Aliran:.....

Bab 13: Kenalkan (C)

Read the text below carefully. Then answer the questions.

Hai, selamat sore. Kenalkan. Namaku Indri. Umurku tiga belas tahun. Asalku dari Blora. Hobiku menyanyi. Itulah biodataku.

Nama saya Yulius. Saya tinggal di Yogyakarta. Saya berasal dari Solo. Saya mempelajari seni tari karena saya suka mengembangkan seni tari khususnya tari Jawa klasik.

Halo. Nama saya Meliana Wijayanti. Saya tinggal di Yogyakarta tapi saya berasal dari Madiun. Saya kuliah di Universitas Negeri Yogyakarta. Saya mengambil jurusan bahasa Jawa.

Sore, teman-teman. Perkenalkan. Nama saya Iwan Mustofa. Saya tinggal di Solo. Alamat saya Karangasem Jajar Kleso... dan saya sekarang kuliah di Universitas Negeri Yogyakarta. Sekarang saya ngekos di Yogya...Makasih!

Perkenalkan. Nama saya Feri. Umur saya masih dua puluh dua tahun. Saya belajar di Universitas Negeri Yogyakarta, jurusan Seni Rupa. Ehh...Saya tinggalnya di Yogyakarta. Sekian. Terima kasih.

Ya selamat sore. Nama saya Rarya. Umur saya dua puluh satu. Hobi saya bermain musik. Aliran saya lebih ke punk. Terus... tempat tinggal saya di Yogya. Ya 'udah.

Comprehension questions.

1. Siapa belajar seni tari?
2. Mengapa dia belajar seni tari?
3. Siapa berasal dari Blora?
4. Berapa umur fer?
5. Feri belajar apa?
6. Siapa belajar bahasa Jawa?
7. Dari mana dia (Meliana) berasal?
8. Berapa umur Rarya?
9. Apa aliran musik Rarya?
10. Di mana Rarya tinggal?

Bab 14: Aldi Menawar Durian

Berapa harganya?

Berapa harga.....?





What's the price for.....?

Harganya.....







The price is.....

Instructions:

1. Write the name of the food in Indonesian in the **pembeli (buyer)** section.
2. Write the price of each food using Indonesian words in the **penjual (seller)** section.
3. Write the buyer's reaction using "**Ah..mahal sekali**" or "**Wow... murah sekali**"

1	 sekilo Rp 7.000	Pembeli: Berapa harga apel? Penjual: Harganya tujuh ribu lima ratus rupiah. Pembeli: Ah..mahal sekali!
2	 sebuah Rp 35.000	Pembeli: Berapa harga? Penjual: Harganya Pembeli:
3	 sekilo Rp 7.000	Pembeli: Berapa harga? Penjual: Harganya Pembeli:
4	 sekilo Rp 6.500	Pembeli: Berapa harga? Penjual: Harganya Pembeli:

Bab 14: Aldi Menawar Durian

5	 sekilo Rp 6.000	Pembeli: Berapa harga? Penjual: Harganya Pembeli:
6	 sekilo Rp 15.000	Pembeli: Berapa harga? Penjual: Harganya Pembeli:
7	 sisisir Rp 4.000	Pembeli: Berapa harga? Penjual: Harganya Pembeli:
8	 sekilo Rp 8.000	Pembeli: Berapa harga? Penjual: Harganya Pembeli:
9	 sekilo Rp 9.000	Pembeli: Berapa harga? Penjual: Harganya Pembeli:
10	 sekilo Rp 5.000	Pembeli: Berapa harga? Penjual: Harganya Pembeli:

Bab 14: Aldi Menawar Durian

Berapa harganya?

Berapa harga.....?






What's the price for.....?

Harganya.....




The price is.....

Instructions:

1. Write the name of each food in Indonesian in the **pembeli (buyer)** section.
2. Write the price of each food using words in Indonesian in the **penjual (seller)** section.

 Rp 7.500	Pembeli: Berapa harga apel ? Penjual: Harganya tujuh ribu lima ratus rupiah.
 Rp 8.750	Pembeli: Berapa harga.....? Penjual: Harganya.....
 Rp 35.900	Pembeli: Berapa harga.....? Penjual: Harganya.....
 Rp 1.300	Pembeli: Berapa harga.....? Penjual: Harganya.....
 Rp 25.400	Pembeli: Berapa harga.....? Penjual: Harganya.....

Bab 14: Aldi Menawar Durian

 <p>Rp 2.300</p>	<p>Pembeli: Berapa harga.....?</p> <p>Penjual: Harganya.....</p>
 <p>Rp 3.600</p>	<p>Pembeli: Berapa harga.....?</p> <p>Penjual: Harganya.....</p>
 <p>Rp 1.500</p>	<p>Pembeli: Berapa harga.....?</p> <p>Penjual: Harganya.....</p>

Bab 14: Aldi Menawar Durian

These dominoes make up a conversation about bargaining.

Cut them. Shuffle them. Then put them back in order.

Penjual: Selamat siang.	Penjual: Mau beli apa, Mas?
--------------------------------	------------------------------------

Aldi: Saya ingin beli pisang.	Aldi: Berapa harganya?
--------------------------------------	-------------------------------

Penjual: Harganya Rp 4000	Aldi: Mahal sekali. Bagaimana kalau Rp 2000?
----------------------------------	---

Penjual: Wah . Masih rugi.	Aldi: Rp 3000 ya?
-----------------------------------	--------------------------

Penjual: Baiklah.	Aldi: Ini uangnya.
--------------------------	---------------------------

Penjual: Terima kasih.	Aldi: Sama- sama.
-------------------------------	--------------------------

Bab 14: Aldi Menawar Durian

Cut these domino cards. Shuffle them. Put them back in order.

Penjual: Selamat siang.

Penjual: Mau beli apa, Mas?

Aldi: Saya mau beli rambutan.

Aldi: Berapa harga 1 kilo?

Penjual: 1 kilo Rp 7500.

Aldi: Mahal sekali. Boleh saya menawar?

Penjual: Boleh.

Aldi: Bagaimana kalau Rp. 2000?

Penjual: Waduh, saya rugi.
Rambutan ini segar dan manis.

Aldi: Bagaimana kalau Rp 3000?

Penjual: Tidak boleh. Saya rugi. Bagaimana kalau Rp 4500?

Aldi: Baiklah. Ini uangnya.

Penjual: Ini kembaliannya.
Terima kasih.

Aldi: Sama-sama. Sampai jumpa!

Penjual: Sampai jumpa.

Aldi: Selamat siang.

Expressions for bargaining

- **Berapa harganya?** What's the price?
- **Harganya berapa?** What's the price?
- **Harganya...** The price is.....
- **Boleh saya menawar?** May I bargain?
- **Boleh kurang (sedikit)?** May I have it for (a bit) less?
- **Rp..... boleh tidak?** May I have it for Rp.....?
- **Bagaimana kalau Rp.....?** How about Rp.....?
- ***Aduh*, mahal sekali!** Very expensive!
- **Ini/itu murah!** This's / that's cheap!
- ***Waduh*, saya rugi!** I'll go broke./I won't have any profit.

- ***Wah*, tidak bisa!** I can't give it to you.

- **Ini uangnya.** Here's the money.
- **Ini kembaliannya.** Here's the change.
- **Tentu saja!** Of course.
- **Baiklah.** Fine / Ok then.
- **Maaf.** Sorry.
- **Harga pas!** Fixed price.
- **Terima kasih.** Thank you.
- **Sama-sama.** You're welcome.

Bab 14: Aldi Menawar Durian

Conversation

Aldi Menawar Durian

Penjual: Ya, durian, durian, durian, durian, Mas! Durian!

Aldi : Satunya berapa mas?

Penjual: Lima puluh.

Aldi :Wah, mahal sekali! Lima belas saja.

Penjual: Wah, nggak boleh - masih rugi Mas.

Aldi :Wah, 'gimana ya? Tiga puluh 'aja deh.

Penjual: Oh ya, boleh. Saya kasih.

Aldi :Tiga puluh. Ini uangnya.

Penjual: Oh ya, kembalinya dua puluh.

Aldi : Makasih Mas. Saya bawa.

Penjual: Ya, sama-sama.

Aldi : Manis kan ini?

Penjual : Manis!

Aldi : Oh ya, makasih Mas. Mari...

Penjual : Ya. Silakan.

Comprehension Questions.

1. What did Aldi want to buy?
2. What price did the seller initially want?
3. In return, how much did Aldi offer?
4. What price did they agree on?

Bab 14: Aldi Menawar Durian

Unjumble the words below to create correct expressions.

1. Sekali-murah.
2. Mahal-sangat.
3. Beli-apa-mau?
4. Menawar-boleh-saya?
5. Kurang-boleh-sedikit?
6. Rp-kalau-bagaimana?
7. Rugi-waduh-saya.
8. Ini-harga-tomat-berapa?
9. kilo-berapa-beli-mau?
10. Saja-tentu.

Unjumble the words below to create correct expressions.

1. Sekali-murah.
2. Mahal-sangat.
3. Beli-apa-mau?
4. Menawar-boleh-saya?
5. Kurang-boleh-sedikit?
6. Rp-kalau-bagaimana?
7. Rugi-waduh-saya.
8. Ini-harga-tomat-berapa?
9. kilo-berapa-beli-mau?
10. Saja-tentu.